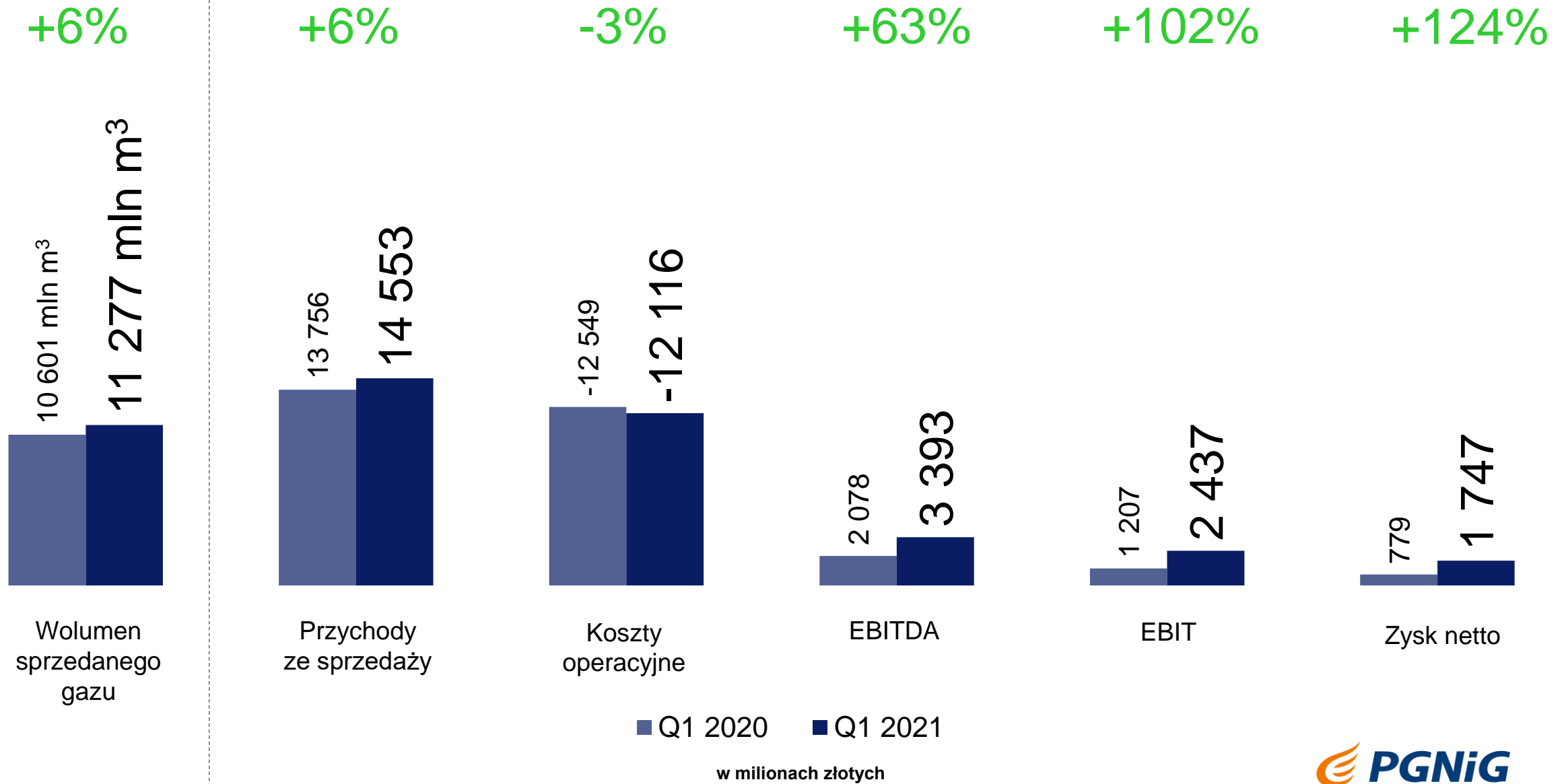


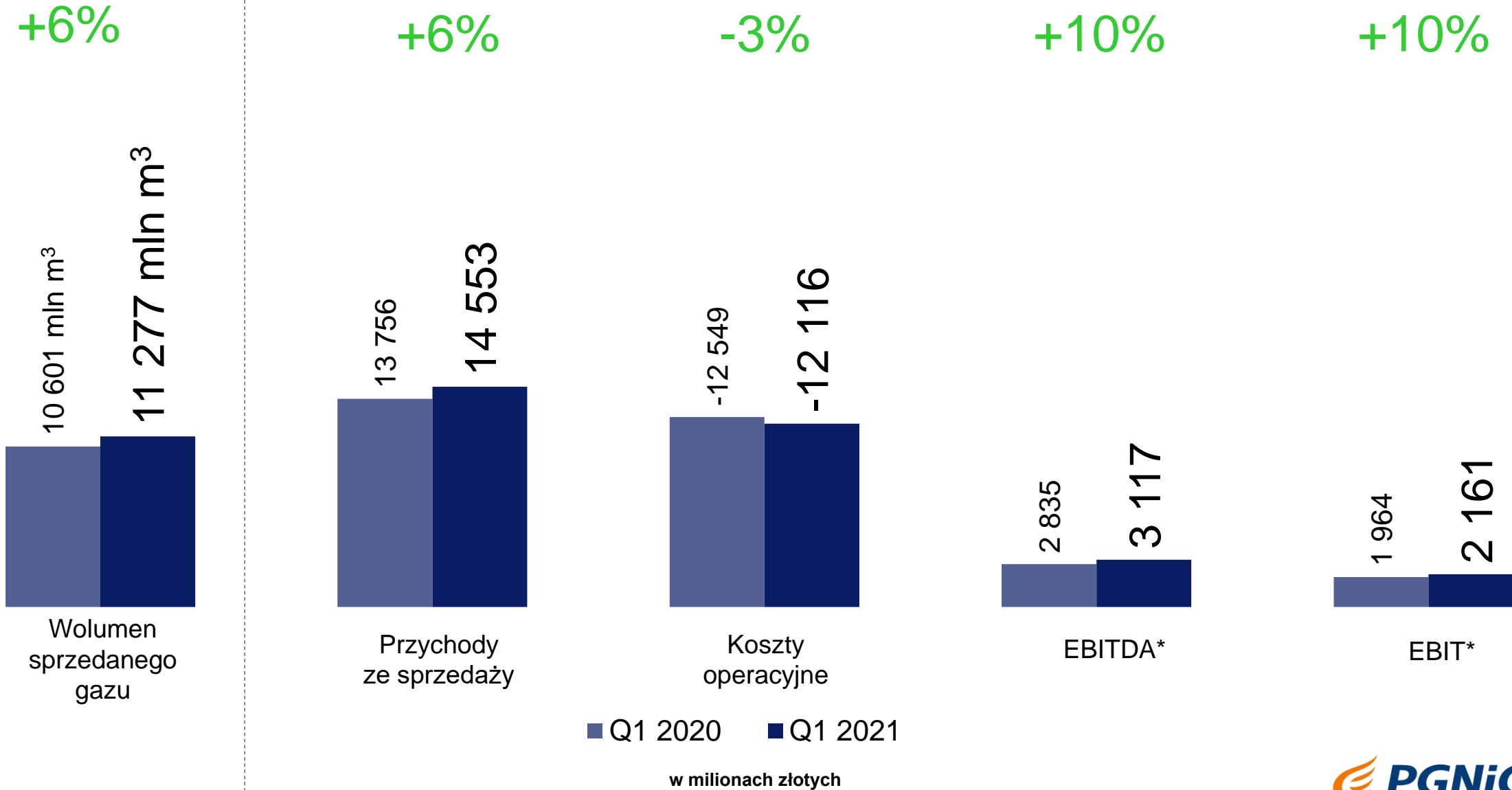
**Wyniki finansowe
Grupy Kapitałowej PGNiG
za I kwartał 2021 roku**



Wybrane wyniki GK PGNiG w Q1 2021



Wyniki GK PGNiG w Q1 2021 (bez odpisów na majątku trwałym)



*wpływ rozwiązania odpisów na majątku trwałym w kwocie +276 mln PLN w Q1 2021 r. oraz zawiązania odpisów w kwocie -757 mln PLN w Q1 2020 r.

Poszukiwanie i Wydobywanie

Obrót i Magazynowanie

Dystrybucja

Wytwarzanie

Udział segmentów w EBITDA

Wytwarzanie
Q1 2020: 20%
Q1 2021: 14%

Poszukiwanie i Wydobywanie
Q1 2020: 3%
Q1 2021: 40%

Dystrybucja
Q1 2020: 37%
Q1 2021: 30%

EBITDA
Q1 2020 r.:
2 078 mln PLN
**Q1 2021 r.:
3 393 mln PLN**

Obrót i Magazynowanie
Q1 2020: 44%
Q1 2021: 15%

Udział „Pozostałe segmenty” oraz eliminacji w EBITDA wynosi dla Q1 2021 r.: +1%, dla Q1 2020 r.: -4%

Poszukiwanie i Wydobywanie



w milionach złotych

Średnie notowania ropy Brent w okresie r/r
199 / 229 PLN/bbl

+15% ▲

Średnia arytmetyczna notowań TGE RDNg w okresie r/r
52 / 93 PLN/MWh

+79% ▲

Wydobycie ropy naftowej r/r
325 / 328 tys. ton

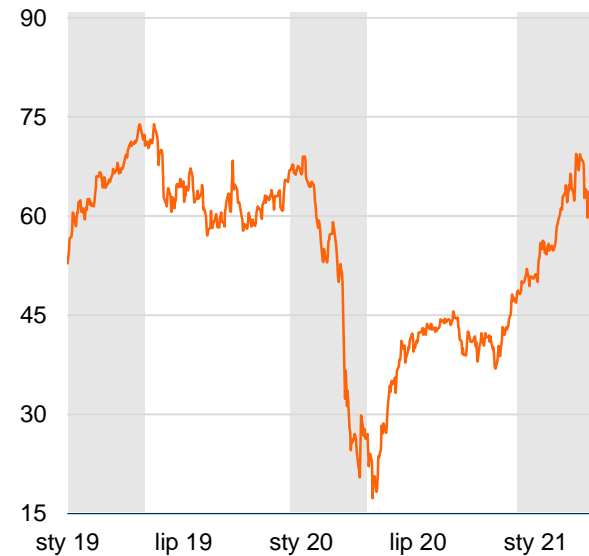
+1% ▲

Wydobycie gazu r/r
1,16 / 1,24 mld m³

+7% ▲

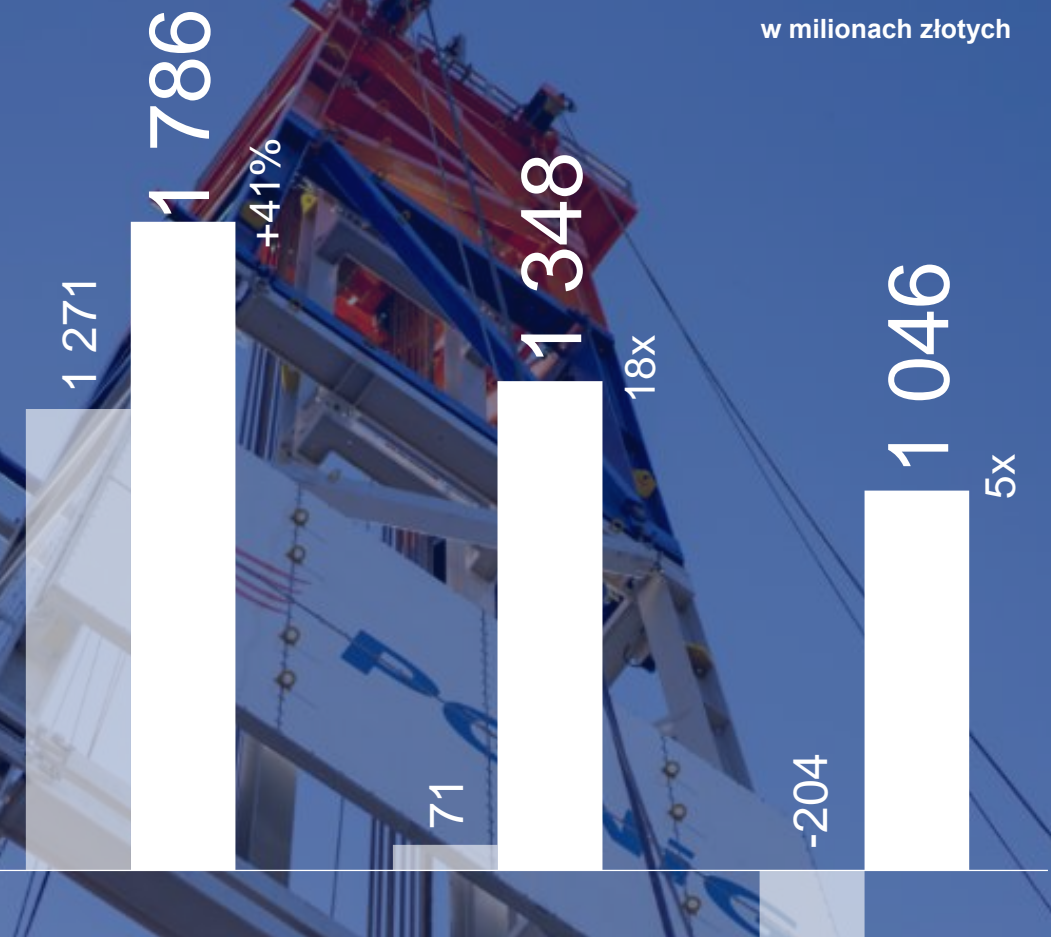
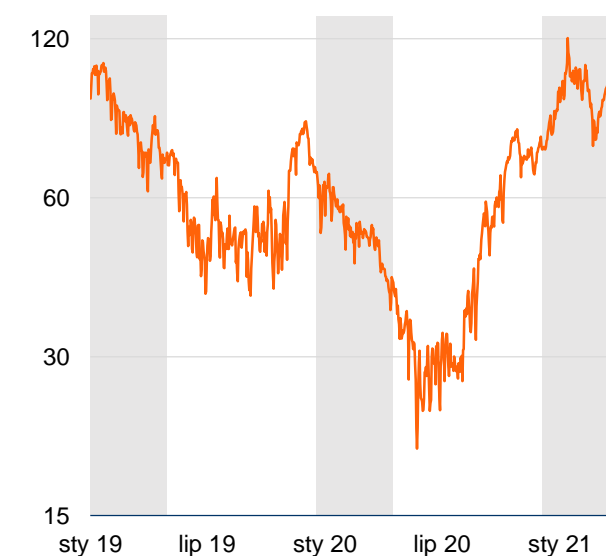
Cena ropy Brent

USD/bbl



Cena RDNg na TGE

PLN/MWh



Przychody ze sprzedaży

EBITDA

EBIT

■ Q1 2020

■ Q1 2021



Obrót i Magazynowanie

Średnia cen z transakcji giełdowych
(kontrakty terminowe i spot) na TGE w okresie r/r
84,3 / 81,4 PLN/MWh

-3% ▼

Wolumen importu ogółem r/r
3,46 / 4,10 mld m³

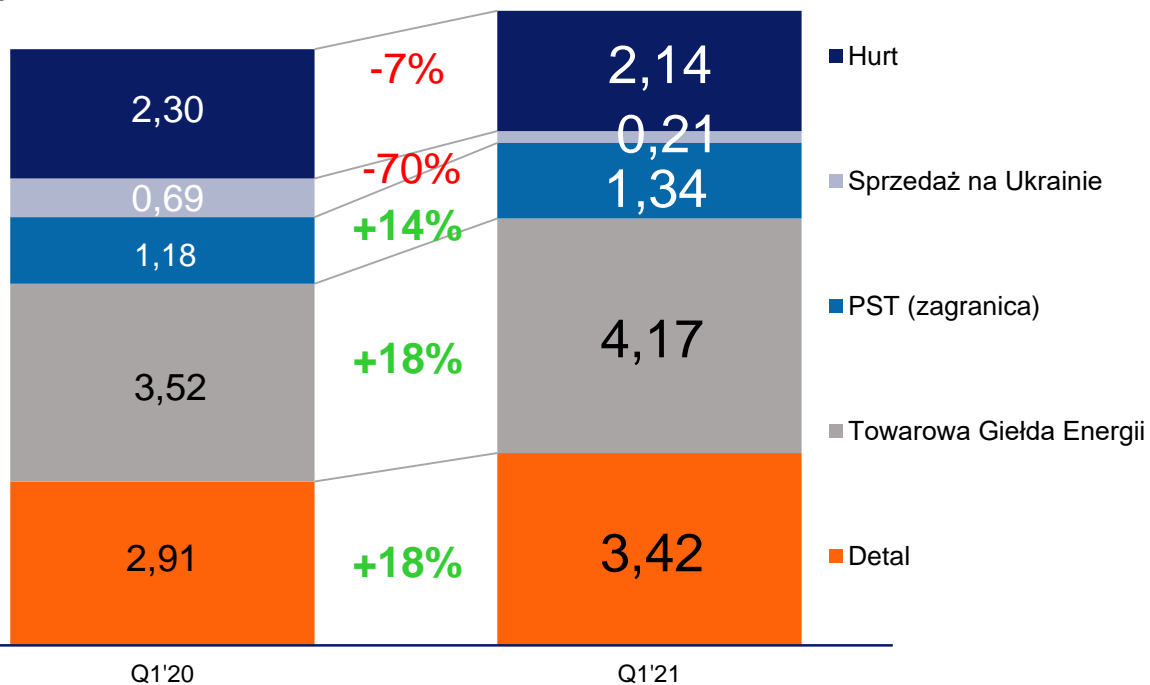
+18% ▲

Sprzedaż gazu ogółem r/r
10,60 / 11,28 mld m³

+6% ▲

Wolumen sprzedaży gazu ogółem GK PGNiG (PiW i OiM)

mld m³



Dystrybucja

Dystrybucja gazu r/r
3,96 / 4,55 mld m³

+15% ▲

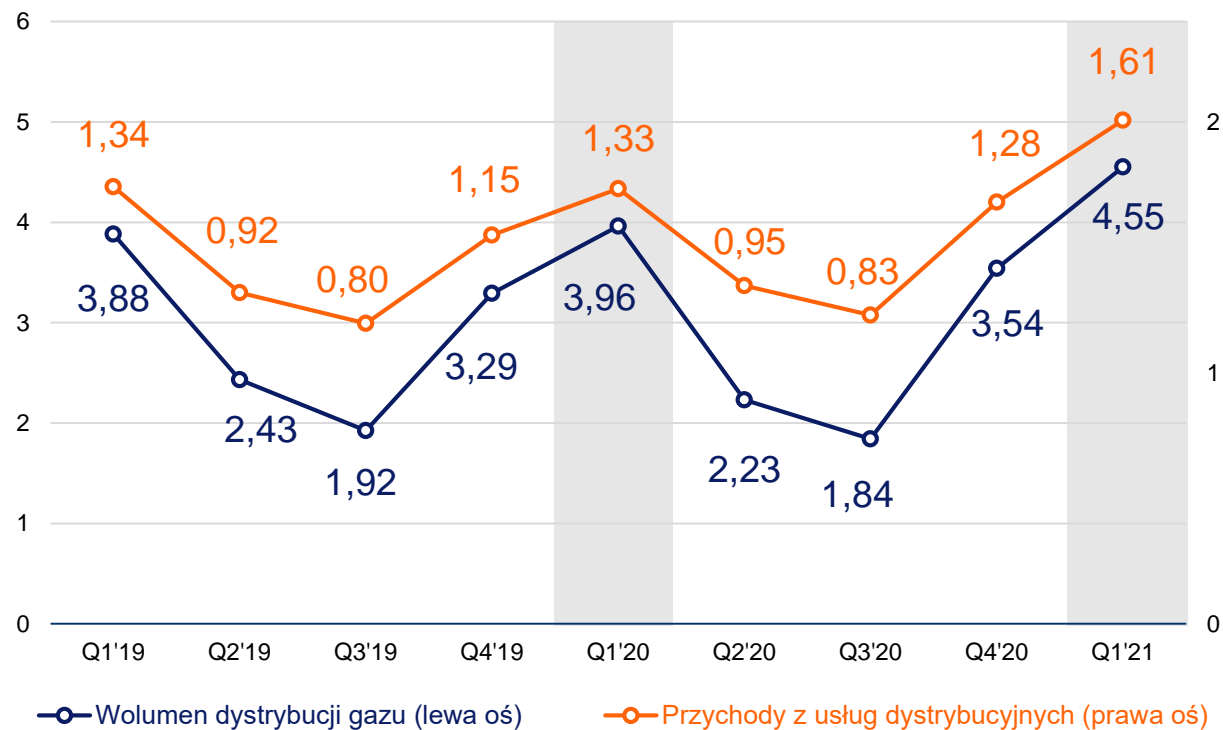
Przychody z usługi dystrybucyjnej r/r
1,33 / 1,61 mld PLN

+21% ▲

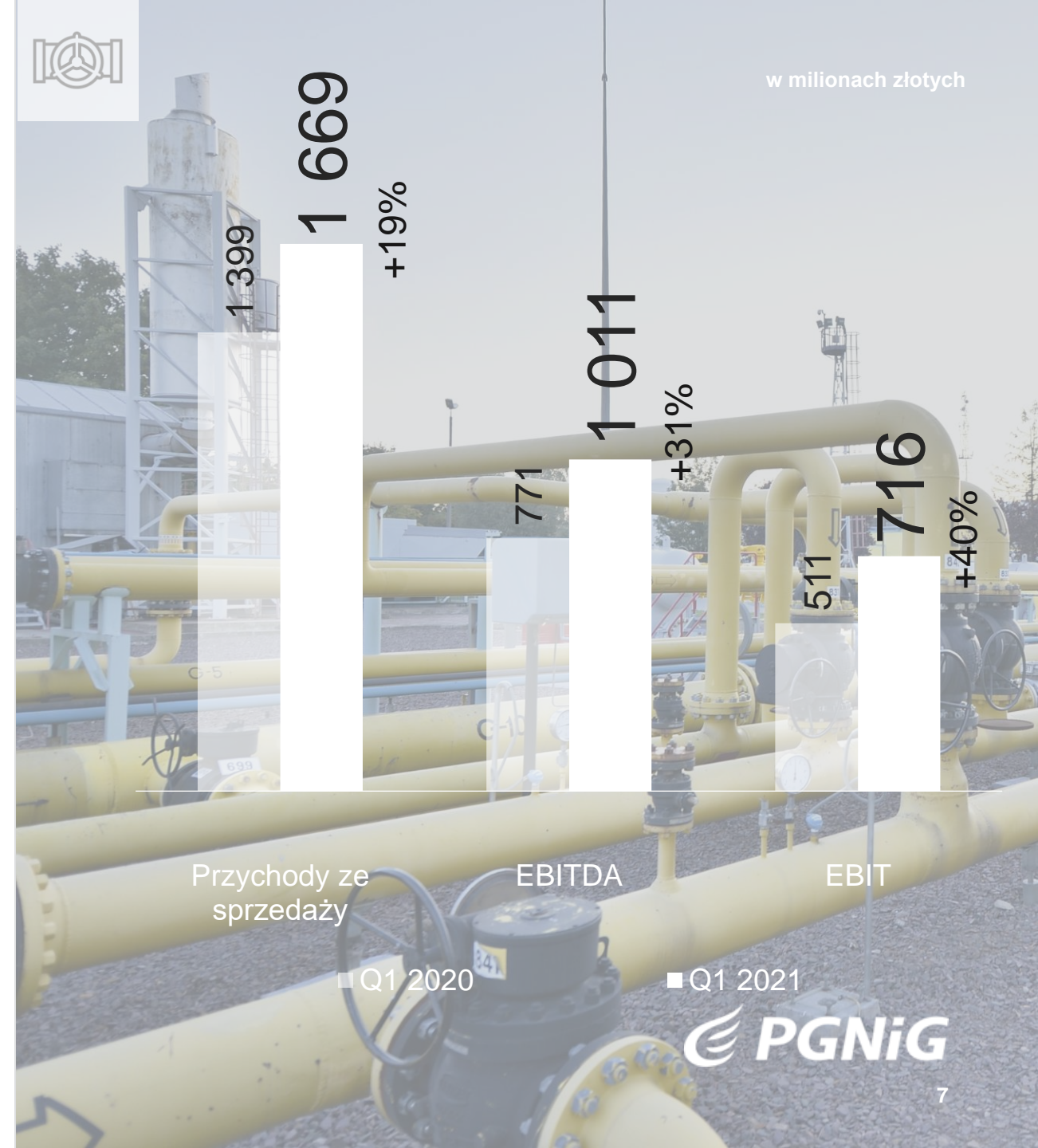
Temperatura r/r
3,2°C / 0,4°C

-2,8°C ▼

Przychody z usług dystrybucji i wolumen dystrybuowanych gazów
mld m³ mld PLN



w milionach złotych



Wytwarzanie

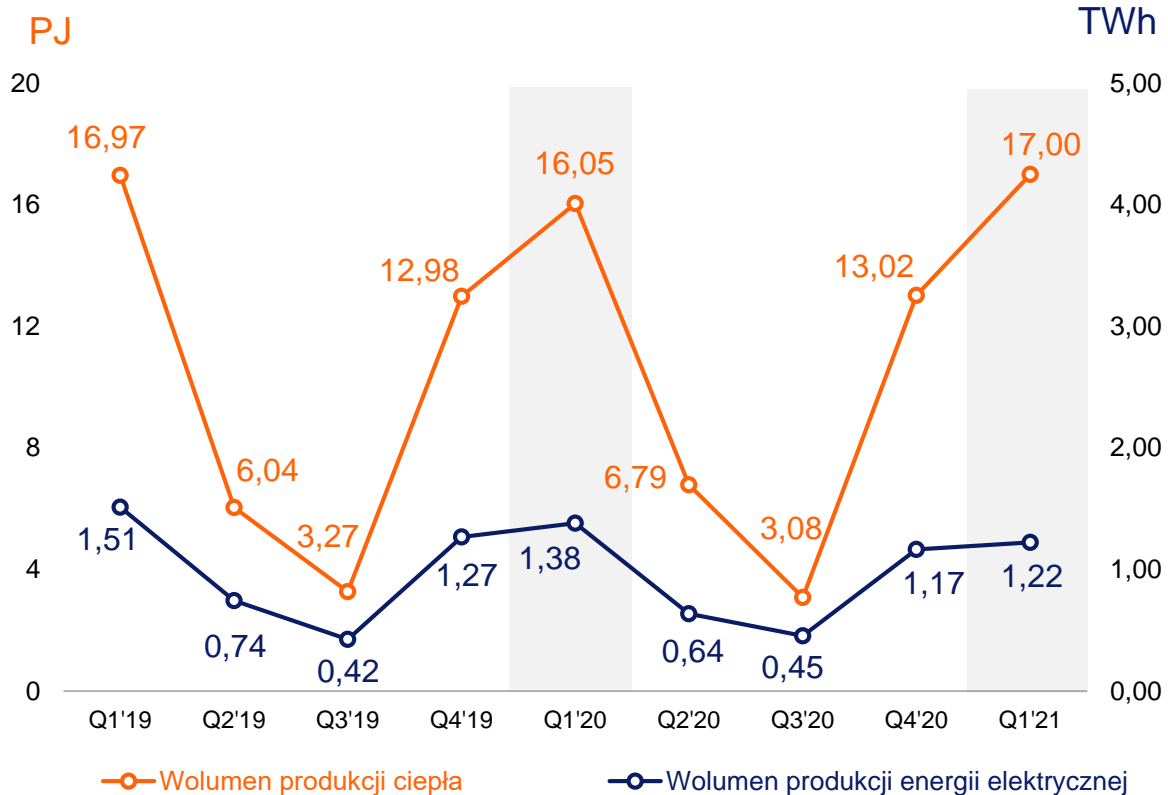
Przychody ze sprzedaży ciepła r/r
530 / 650 mln PLN

+23% ▲

Przychody ze sprzedaży energii elektrycznej (z produkcji) r/r
352 / 302 mln PLN

-14% ▼

Wolumeny sprzedaży ciepła i energii elektrycznej (z produkcji)



w milionach złotych



**Kluczowe wydarzenia i informacje
I kwartał 2021 roku**



Zawarcie warunkowej umowy nabycia INEOS E&P Norge*

- ① Szacowany średni poziom wydobywania gazu ziemnego na NCS może wzrosnąć w latach 2021-2026 o **ok. 1,5 mld m³**
- ① Roczny wolumen wydobywania w 2027 r. na NCS może osiągnąć **ok. 4 mld m³**
- ① Zwiększenie udokumentowanych zasobów wydobywalnych PGNiG w Norwegii o **ok. 55%**
- ① Przejęcie udziałów w **22 koncesjach**, w tym w **6 w roli operatora**
- ① Udziały w perspektywicznych złożach gazowych




*w trakcie pozyskiwania zgód norweskiej administracji naftowej

Sprzedaż LNG z terminalu w Świnoujściu

Porównanie

	Q1 2020	Q1 2021
AUTOCYSTERNY	620	1477
TONY LNG	15 885	26 201
MWh	243 649	400 218

tonaż **+65%**

 W okresie styczeń-maj* 2021 wolumen sprzedaży bliski całemu 2019
*stan na dzień 18 maja



Sprzedaż detaliczna



+19,7%

wzrost wolumenu sprzedaży gazu ziemnego **w segmencie B2C**

+13,9%

wzrost wolumenu sprzedaży gazu ziemnego **w segmencie B2B**

Segment CNG i LNG



+29%

wzrost sprzedaży **sprężonego gazu ziemnego CNG**

+97%

wzrost sprzedaży **skroplonego gazu ziemnego LNG**

Porównanie

Nowe przyłącza gazowe

Q1 2020

27 127

Q1 2021

31 467

+16%

Nowe odcinki sieci

1 087,5 km

1 539 km

+451,5 km

Nowe umowy przyłączeniowe

31 714

35 264

+11%

Liczba wydanych warunków

62 481

75 706

+21%



PGNiG | VENTURES

Enelion

producent kompleksowych rozwiązań dla elektromobilności - wysokość inwestycji
2,53 mln zł w I etapie







ICsec

producent systemów cyberbezpieczeństwa dla przemysłu - wysokość inwestycji
4 mln zł w I etapie



Pilotaże innowacyjnych projektów we współpracy ze startupami:

-  efektywność energetyczna
-  predictive maintenance
-  rozwiązania IT wspierające sprzedaż
-  cyberbezpieczeństwo/bezpieczeństwo przemysłowe

Program wodorowy

- 🕒 InGrid – Power-to-Gas
- 🕒 H2020
- 🕒 New Fuel Lab



Aplikowanie do konkursu w ramach IPCEI*:

- 🕒 Magazynowanie wodoru w kawernach
- 🕒 Produkcja zielonego wodoru z wykorzystaniem energii elektrycznej pochodzącej z bloku biomasowego EC

- 2 projekty GK PGNiG wśród łącznie 9 z 36 zaakceptowanych przez Ministerstwo Rozwoju, Pracy i Technologii do złożenia wniosku konkursowego do Komisji Europejskiej.



