

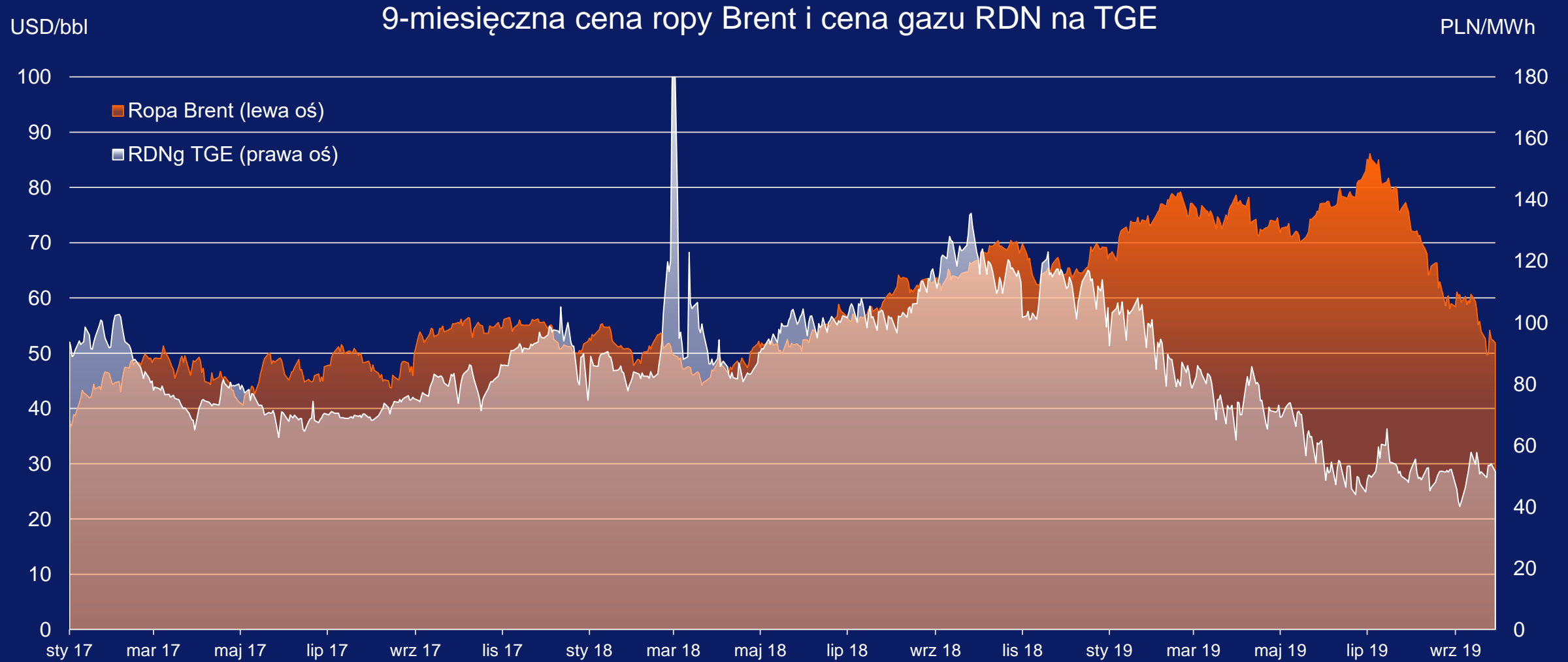
# Polskie Górnictwo Naftowe i Gazownictwo SA

Wyniki finansowe Grupy Kapitałowej PGNiG za 9 miesięcy 2019 r.

14 listopada 2019 r.



# Ceny ropy i gazu



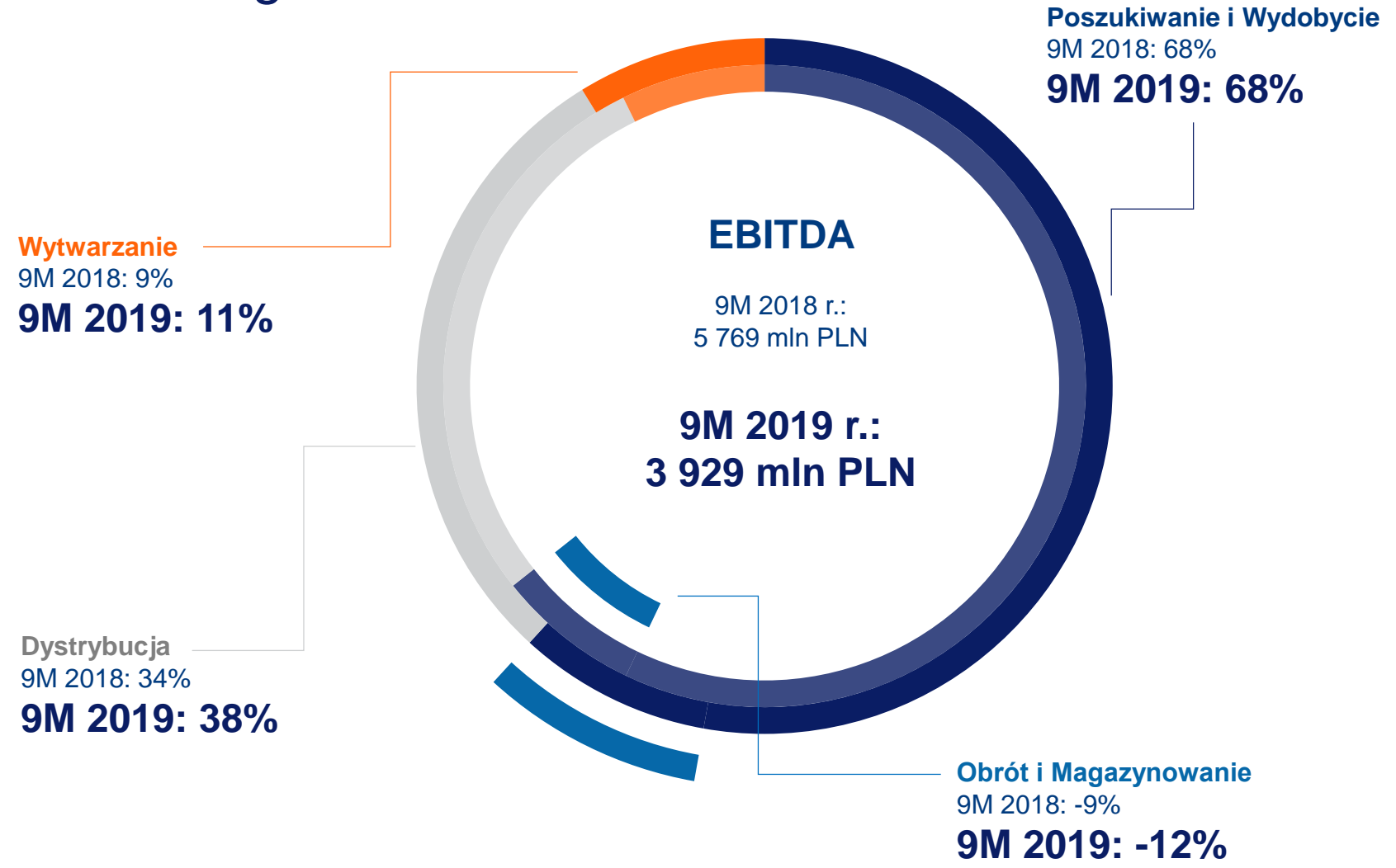
Poszukiwanie i Wydobywanie

Obrót i Magazynowanie

Dystrybucja

Wytwarzanie

# Udział segmentów w EBITDA



Udział „Pozostałe segmenty” oraz eliminacji w EBITDA wynosi dla 9M 2019: -5%, dla 9M 2018: -2%





# Poszukiwanie i Wydobywanie

w milionach złotych

Średnie z 9M notowań ropy Brent r/r  
258 / **247 PLN/bbl**

**-4%** ▼

Średnia arytmetyczna z 9M notowań TGE RDNg r/r  
100 / **67 PLN/MWh**

**-33%** ▼

Wydobycie ropy naftowej w 9M r/r  
992 / **888 tys. ton**

**-10%** ▼

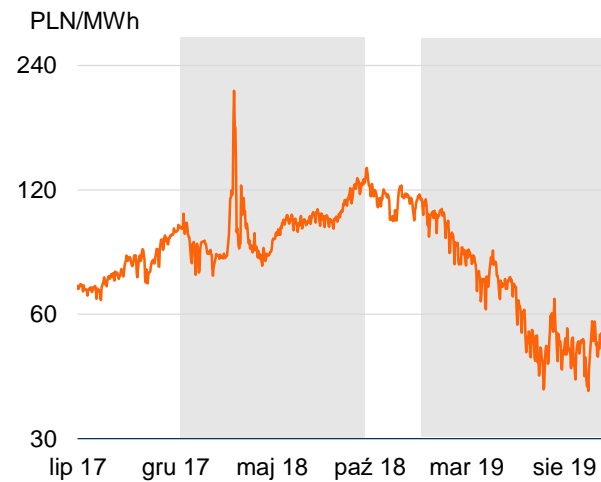
Wydobycie gazu w 9M r/r  
3,35 / **3,32 mld m<sup>3</sup>**

**-1%** ▼

Cena ropy Brent



Cena RDNg na TGE



5 514

4 236

3 943

2 666

3 168

1 864

-23%

-32%

-41%

Przychody ze sprzedaży

EBITDA

EBIT

■ 9M 2018

■ 9M 2019

**PGNiG**

# Obrót i Magazynowanie

w milionach złotych

Średnia cen z transakcji giełdowych  
(kontrakty terminowe i spot) na TGE w 9M r/r **+11%** ▲

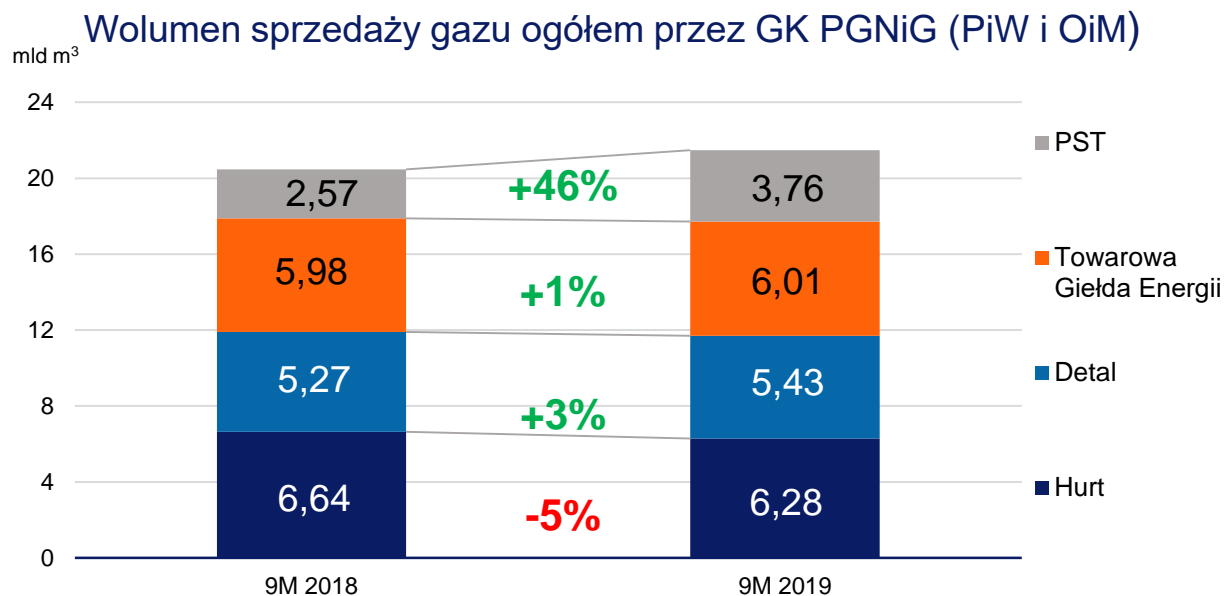
88,42 / **97,85 PLN/MWh**

Średnia 9-miesięczna cena ropy Brent  
z ostatnich trzech kwartałów r/r **+22%** ▲

216,86 / **265,02 PLN/bbl**

Sprzedaż gazu ogółem w 9M r/r **+5%** ▲

20,46 / **21,47 mld m<sup>3</sup>**



# Dystrybucja

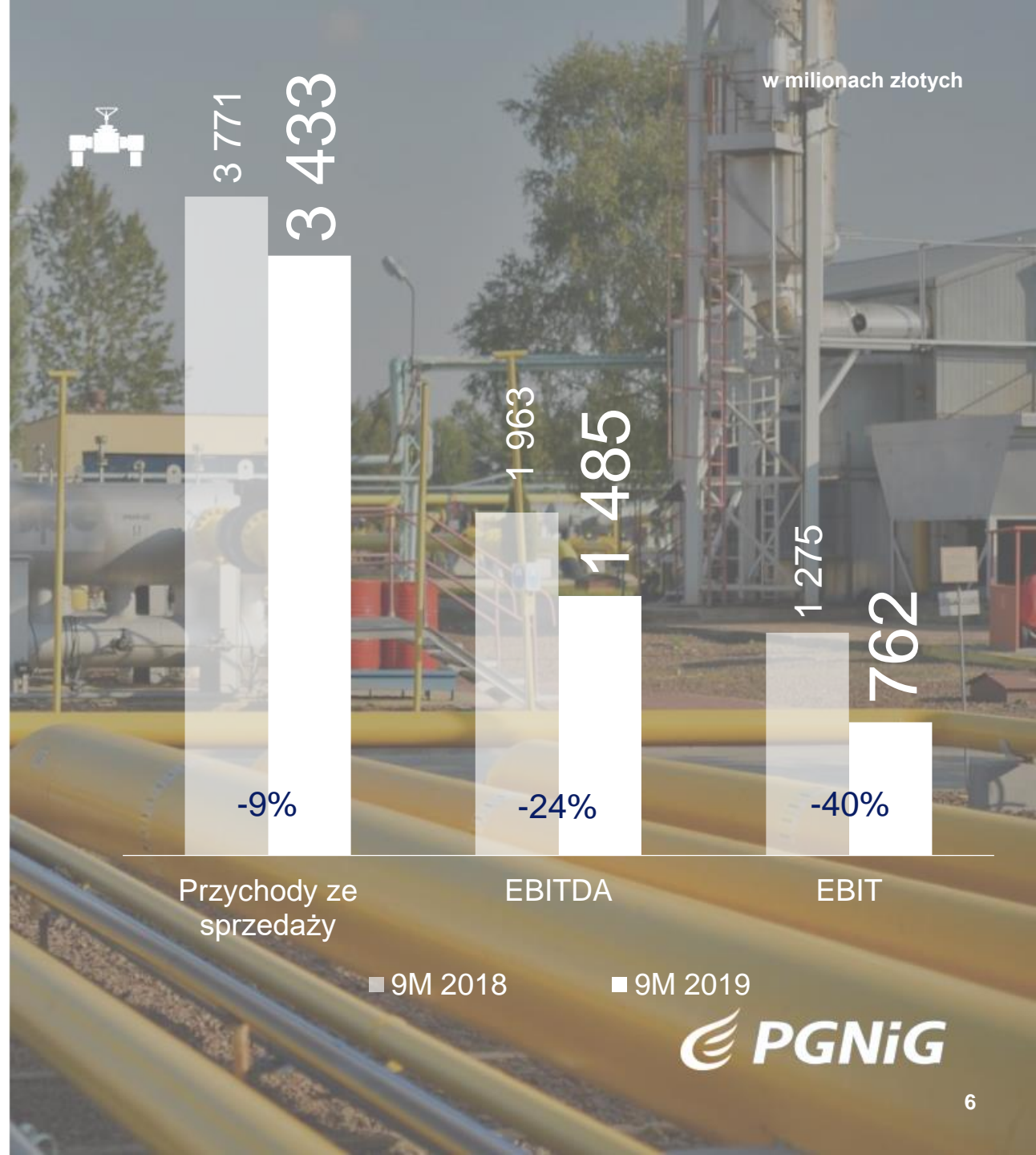
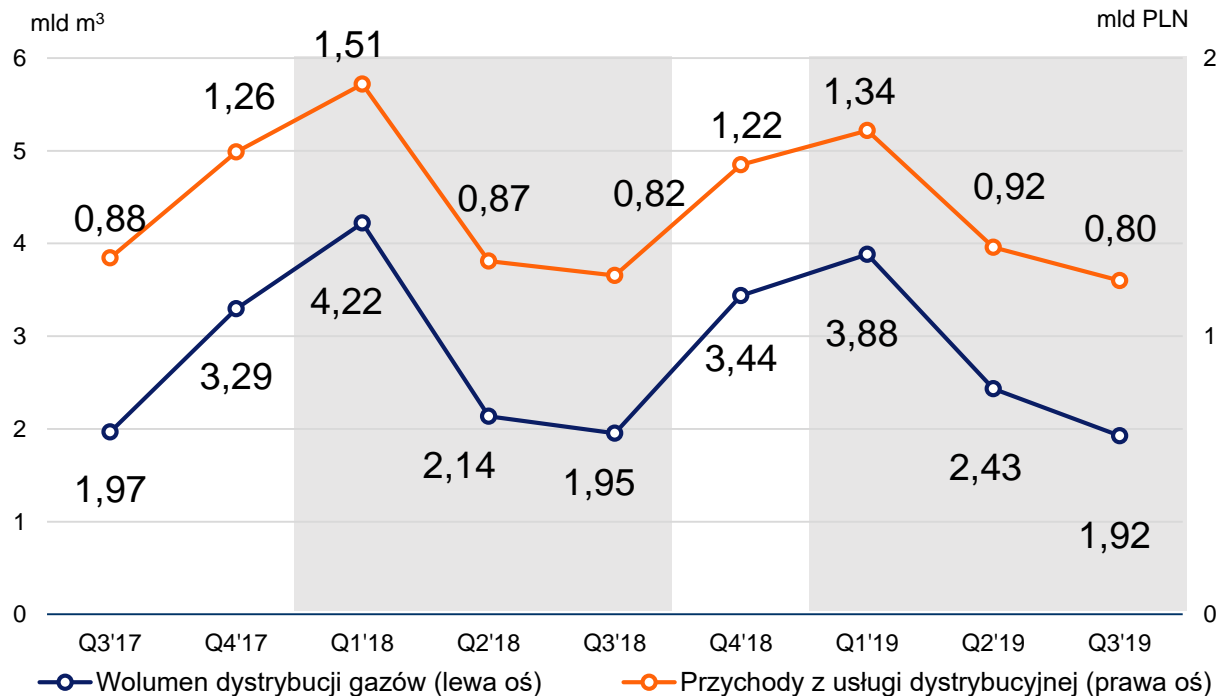
Dystrybucja gazu w 9M r/r  
8,31 / 8,24 mld m<sup>3</sup>

-1% ▼

Przychody z usługi dystrybucyjnej w 9M r/r  
3,20 / 3,06 mld PLN

-4% ▼

Przychody z usług dystrybucji i wolumen dystrybuowanych gazów





# Wytwarzanie

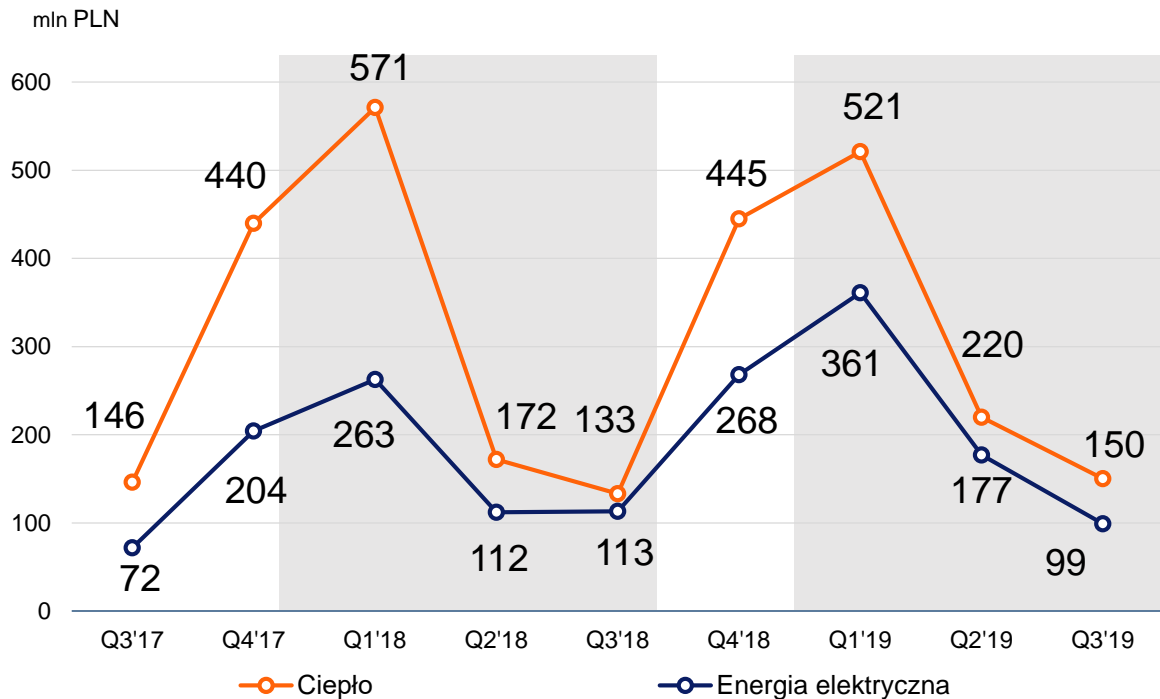
Sprzedaż ciepła w 9M r/r  
26,40 / **26,28 PJ**

**-0,5%** ▼


Sprzedaż energii elektrycznej z produkcji w 9M r/r  
2,66 / **2,68 TWh**

**+1%** ▲

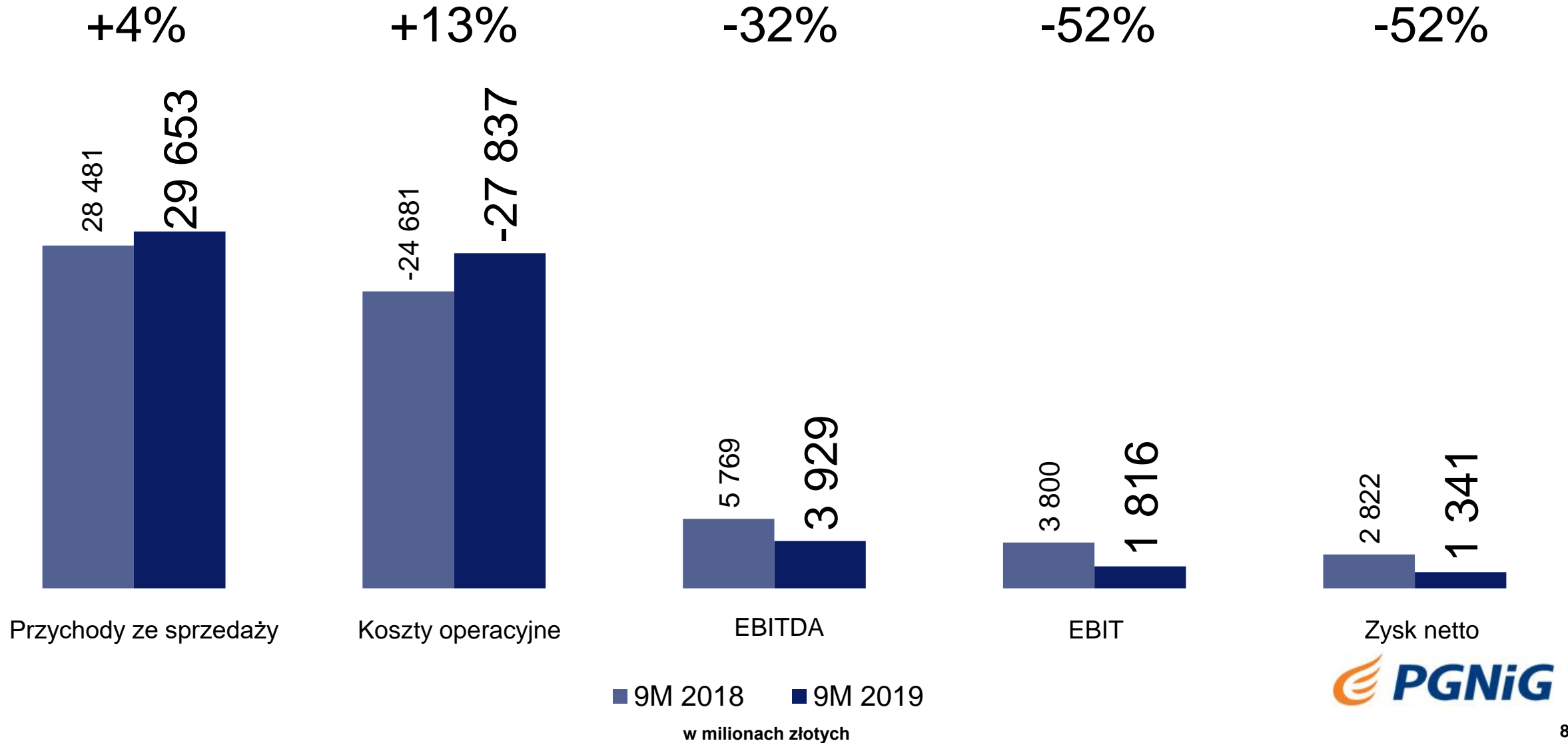
Przychody ze sprzedaży ciepła i energii elektrycznej (z produkcji)



w milionach złotych



## Wyniki finansowe GK PGNiG za 9 miesięcy 2019 r.





# ■ Import LNG



**22** vs **16** dostaw LNG

**2,48 mld m<sup>3</sup>** vs **1,96 mld m<sup>3</sup>** \*



**27%**

**71** dostaw LNG od czerwca 2016 r.



**53**



**9**



**9**

Wolumen importu **ok. 7,9 mld m<sup>3</sup>** \*  
(stan na 11 listopada 2019 – uwzględniający 71. dostawę)

\* po regazyfikacji

**Import LNG w Q1-Q3 2019 stanowił 22,8% całego importu**

## Nowe kontrakty



GK PGNiG ma wyłączność na odbiór gazu wydobywanego przez **Grupę LOTOS w Norwegii** do roku 2021 z opcją przedłużenia do roku 2025



Dostawy LNG cysternami dla:

- **Synthos** – 8200 ton LNG z możliwością zwiększenia wolumenu o 30%
- **Bisek-Asfalt** – 1000 ton LNG dla floty 27 ciężarówek



# Przyspieszona gazyfikacja



## Więcej stacji regazyfikacyjnych LNG

**22** stacje na koniec **Q3 2019**

Zator, Ciechanów Ujazdówek, Białystok, Goświnowice, Pisz, Piechowice/Szklarska Poręba, Zielone Kamedulskie/Suwałki, Ińsko, Mieroszów, Świętoszów, Ełk, Olecko, Kępice, Grajewo, Mońki, Białka Tatrzańska, Czyżew, Świerczynek, Płudy/Wierzejki, Sobótka, Wleń, Dobiegniew.





# Styczeń-marzec 2020 – zapasy




## Zapasy gazu w magazynach w Polsce\*

1 stycznia 2020 **2,72 mld m<sup>3</sup>**

1 stycznia 2019 **2,16 mld m<sup>3</sup>**

 **0,56 mld m<sup>3</sup>**



\* Szacowane - stan na 10.11.2019 r.

# Styczeń-marzec 2020 – LNG



	tydzień	dostawa	kraj załadunku
1.	30.12 - 05.01	-	-
2.	06.01 - 12.01	 1	
3.	13.01 - 19.01	 2	
4.	20.01 - 26.01	 3	
5.	27.01 - 02.02	 4	
6.	03.02 - 09.02	 5	
7.	10.02 - 16.02	-	-
8.	17.02 - 23.02	 6	
9.	24.02 - 01.03	 7	
10.	02.03 - 08.03	 8	
11.	09.03 - 15.03	 9	
12.	16.03 - 22.03	 10	
13.	23.03 - 29.03	-	-

Łączny zakontraktowany wolumen dostaw na **Q1 2020** ok. 1 mld m<sup>3</sup> po regazyfikacji

Najbardziej intensywny kwartał dostaw LNG w historii polskiego rynku



# Elektrociepłownia Żerań

## Budowa bloku gazowo-parowego o mocy 497 MWe



- **Q2 2020** – rozruch bloku
- **XI 2020** – przekazanie do eksploatacji

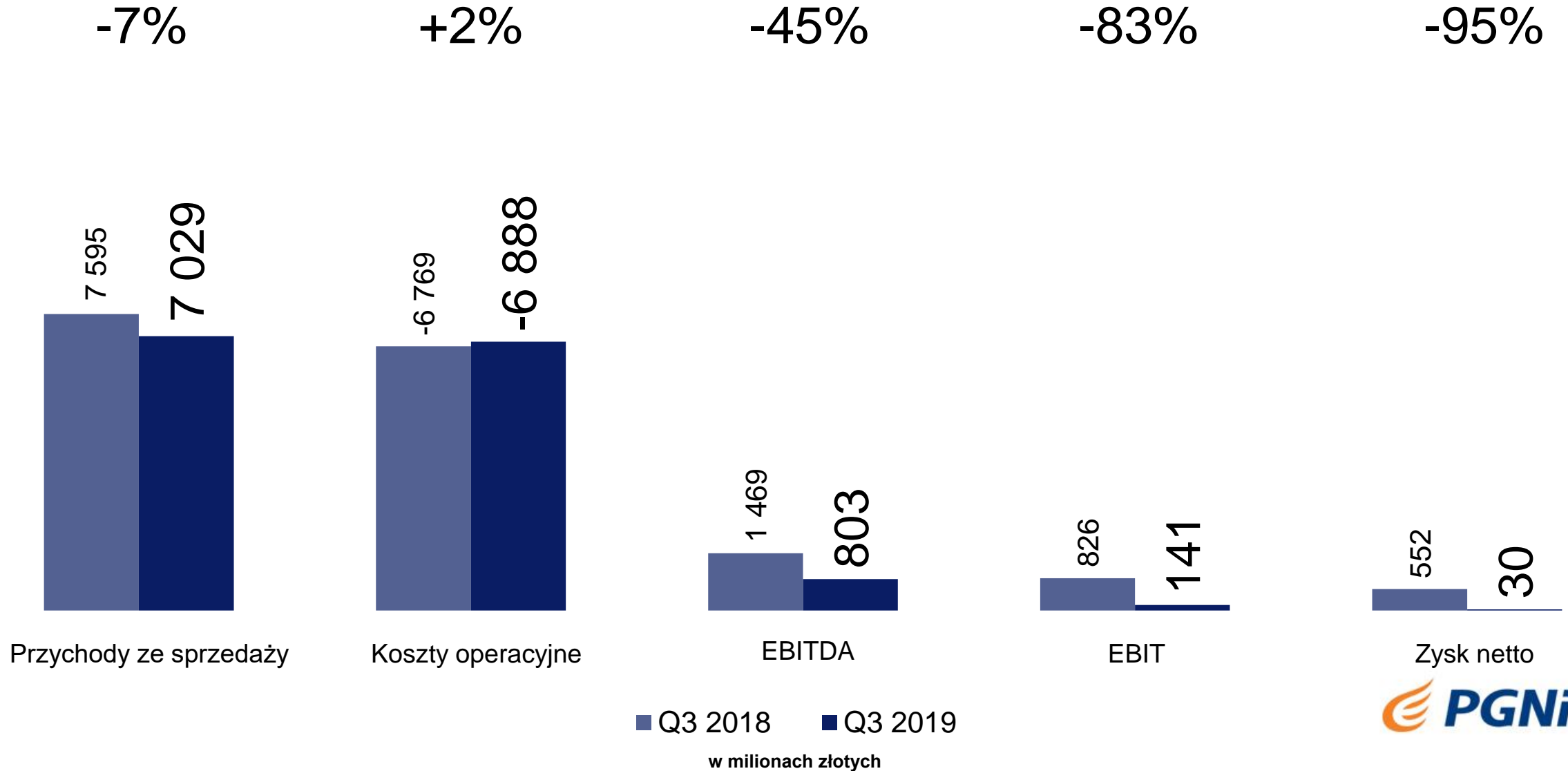
## Budowa gazowej kotłowni szczytowej o mocy 390 MWt



- montaż 3 wodnych kotłów gazowych
- do końca roku gotowość do pracy
- **II 2020** – przekazanie do eksploatacji



## Wyniki finansowe GK PGNiG w III kwartale 2019 r.



**Dziękujemy za uwagę**