

Polskie Górnictwo Naftowe i Gazownictwo SA

Wyniki finansowe Grupy Kapitałowej PGNiG za I kwartał 2019 r.

21 maja 2019 r.



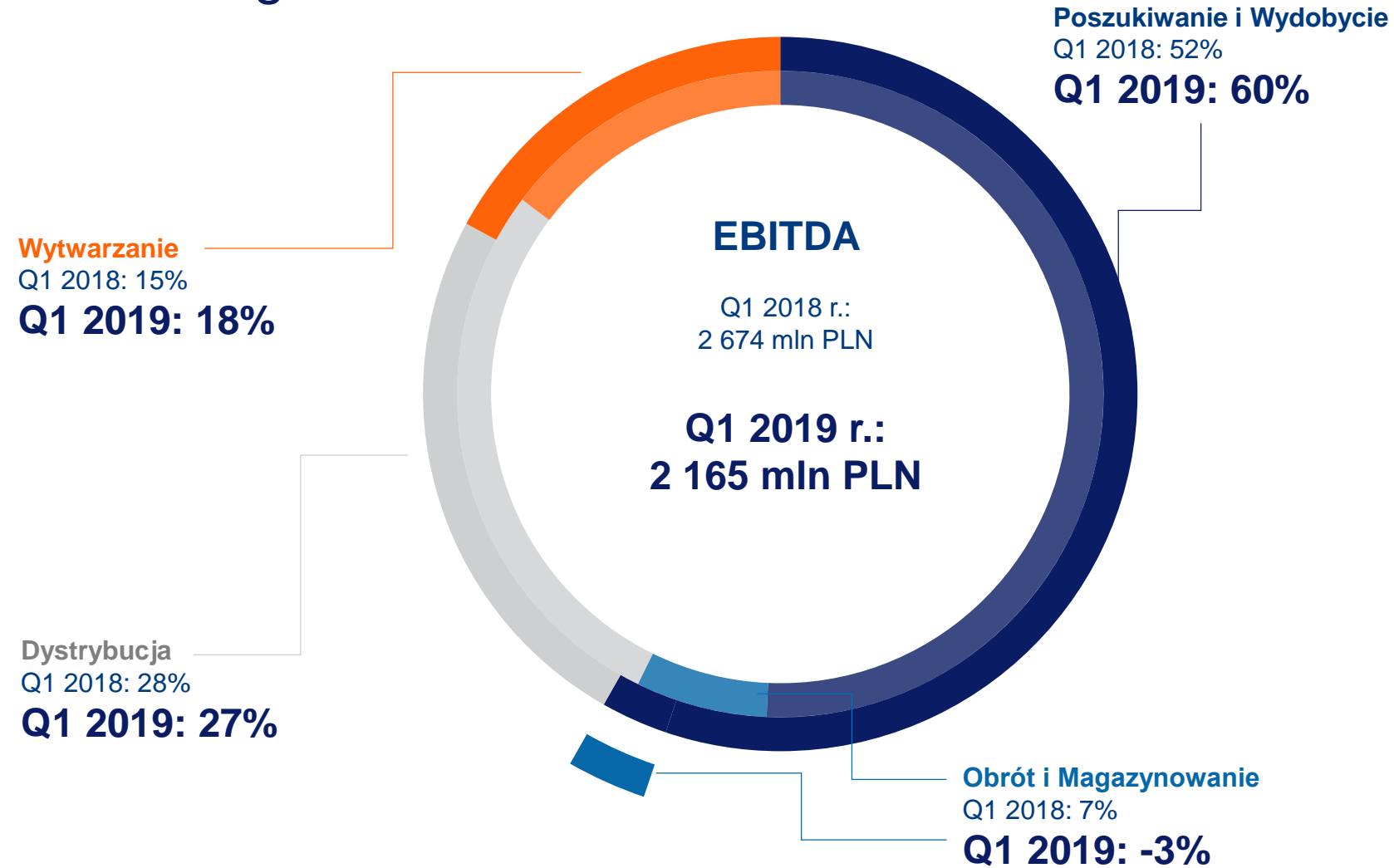
Poszukiwanie i Wydobywanie

Obrót i Magazynowanie

Dystrybucja

Wytwarzanie

Udział segmentów w EBITDA



Udział „Pozostałe segmenty” oraz eliminacji w EBITDA wynosi dla Q1 2019: -2%, dla Q1 2018: -2%

Poszukiwanie i Wydobywanie

w milionach złotych

Średnie z Q1 notowań ropy Brent r/r
228 / 239 PLN/bbl

+5% ▲

Średnia arytmetyczna z Q1 notowań TGE RDNg r/r
95 / 88 PLN/MWh

-7% ▼

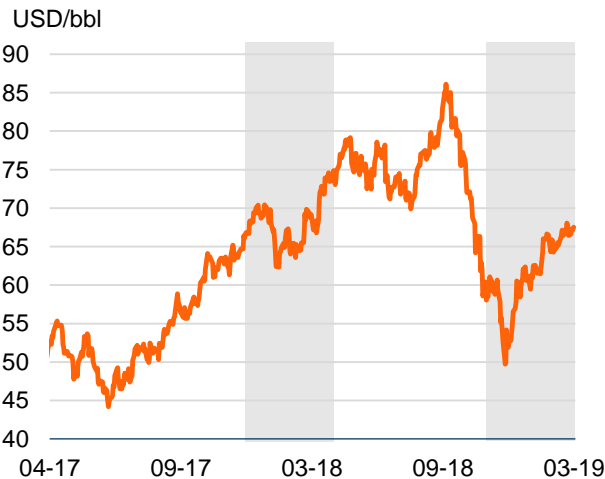
Wydobycie ropy naftowej w Q1 r/r
348 / 324 tys. ton

-7% ▼

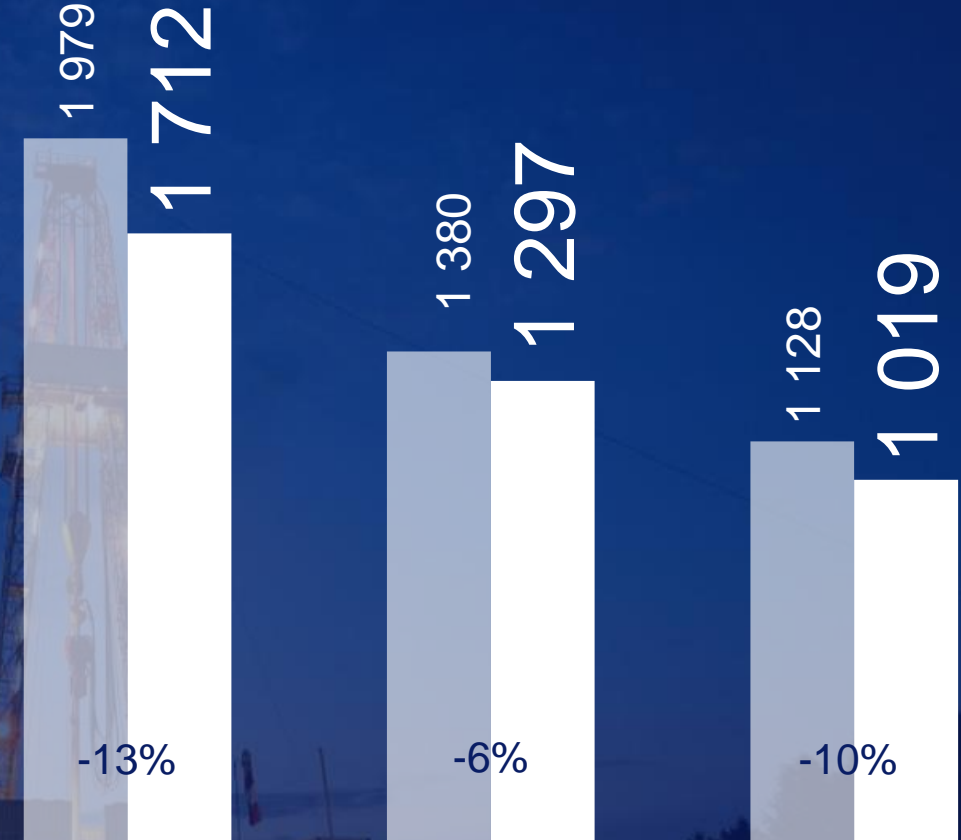
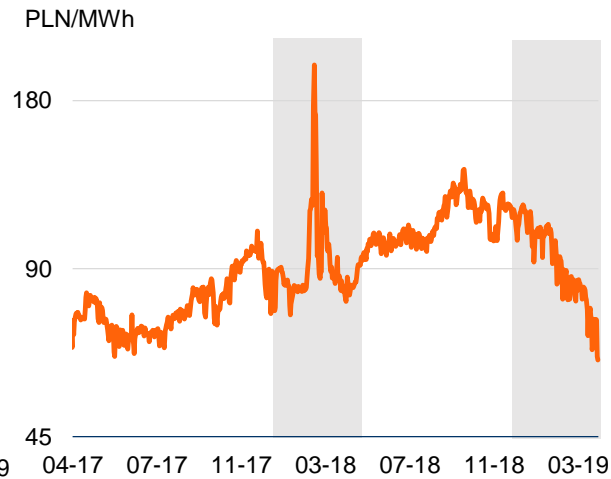
Wydobycie gazu w Q1 r/r
1,18 / 1,18 mld m³

0%

Cena ropy Brent



Cena RDNg na TGE



Przychody ze sprzedaży

EBITDA

EBIT

■ Q1 2018

■ Q1 2019

PGNiG

Obrót i Magazynowanie

w milionach złotych

Średnia cen z transakcji giełdowych
(kontrakty terminowe i spot) na TGE w Q1 r/r **+18%** ▲

89,6 / **105,5** PLN/MWh

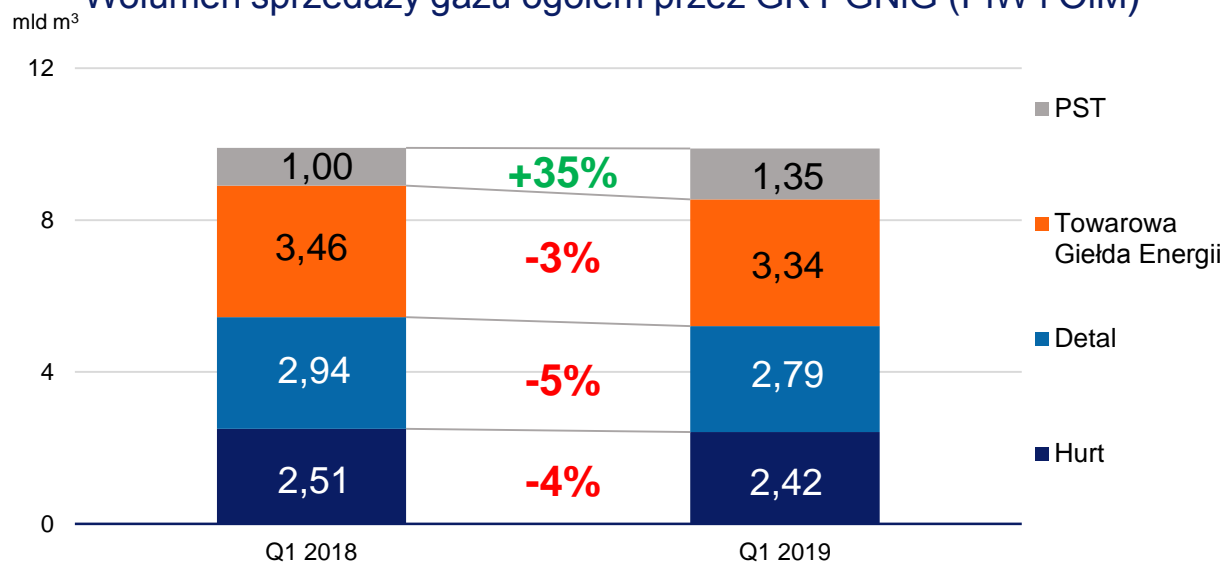
Wolumen importu LNG w Q1 r/r **+43%** ▲

0,51 / **0,73** mld m³

Sprzedaż gazu ogółem w Q1 r/r **0%**

9,9 / **9,9** mld m³

Wolumen sprzedaży gazu ogółem przez GK PGNiG (PiW i OiM)



Dystrybucja

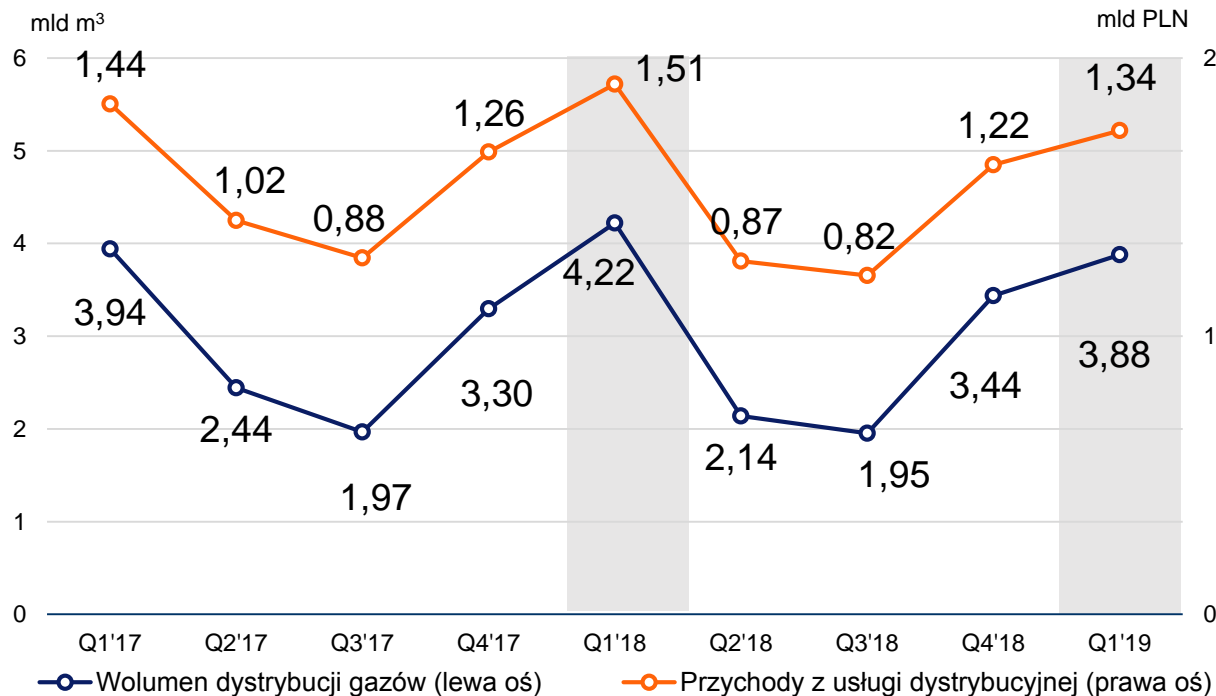
Dystrybucja gazu w Q1 r/r
4,22 / 3,88 mld m³

-8% ▼

Przychody z usługi dystrybucyjnej w Q1 r/r
1,51 / 1,34 mld PLN

-11% ▼

Przychody z usług dystrybucji i wolumen dystrybuowanych gazów



w milionach złotych



1 551
1 388

763

580

537

345

Przychody ze sprzedaży

EBITDA

EBIT

■ Q1 2018

■ Q1 2019

PGNiG

Wytwarzanie

Sprzedaż ciepła w Q1 r/r

19,04 / 16,97 PJ

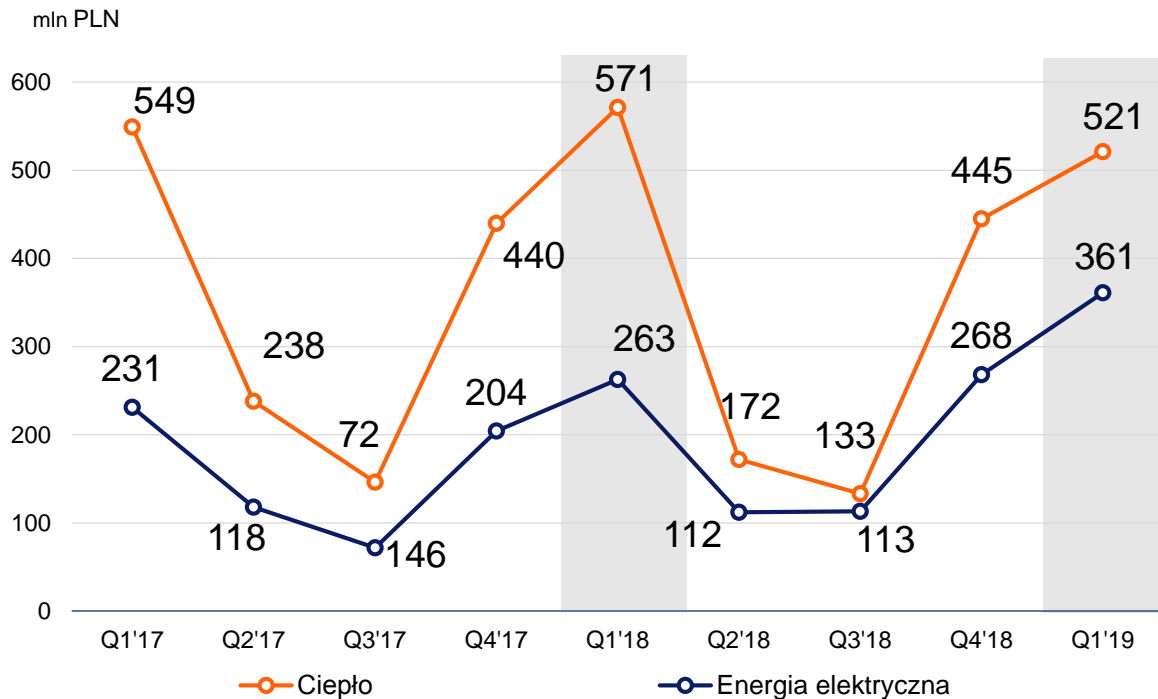
-11% ▼

Sprzedaż energii elektrycznej z produkcji w Q1 r/r

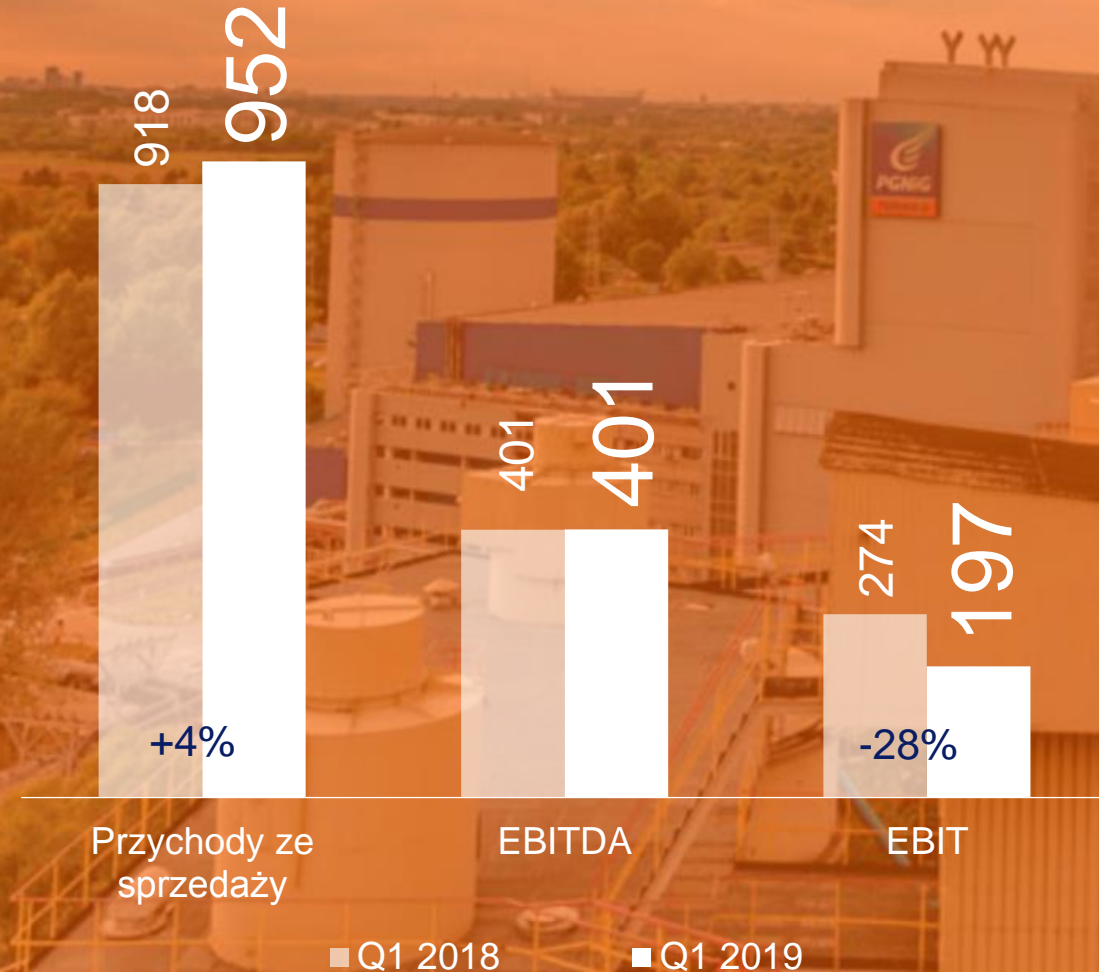
1,54 / 1,51 TWh

-2% ▼

Przychody ze sprzedaży ciepła i energii elektrycznej (z produkcji)



w milionach złotych



Wydobycie w kraju i zagranicą



Udane odwierty w kraju

6

nowych odwiertów
zakończonych sukcesem
(st-kw 2019)



Geo-Metan

0,9 MW

moc bloku energetycznego zasilanego
metanem z pokładów węgla (Gilowice)

Umowa z Polską Grupą Górniczą



Zaawansowane technologie

Wdrożenie zintegrowanej platformy
zarządzania eksploatacją złóż
„**Cyfrowe złożo**”



Norwegia

3

nowe koncesje,
w tym dwie w roli operatora

Wynajęcie platformy do wiercenia na koncesji
PL838 (Shrek) – pierwsze wiercenie
w roli operatora

■ Badania. Rozwój. Innowacje



Portfel projektów innowacyjnych

99

projektów innowacyjnych

▲ **24** projekty
rok do roku



Poland Prize

Główny partner
Startup Hub Poland

400

zgłoszeń zagranicznych startupów

8

startupów zaproszonych do Polski

3

projekty z szansą na pilotaż
w GK PGNiG



Portfel projektów B+R

44

projekty badawczo-rozwojowe

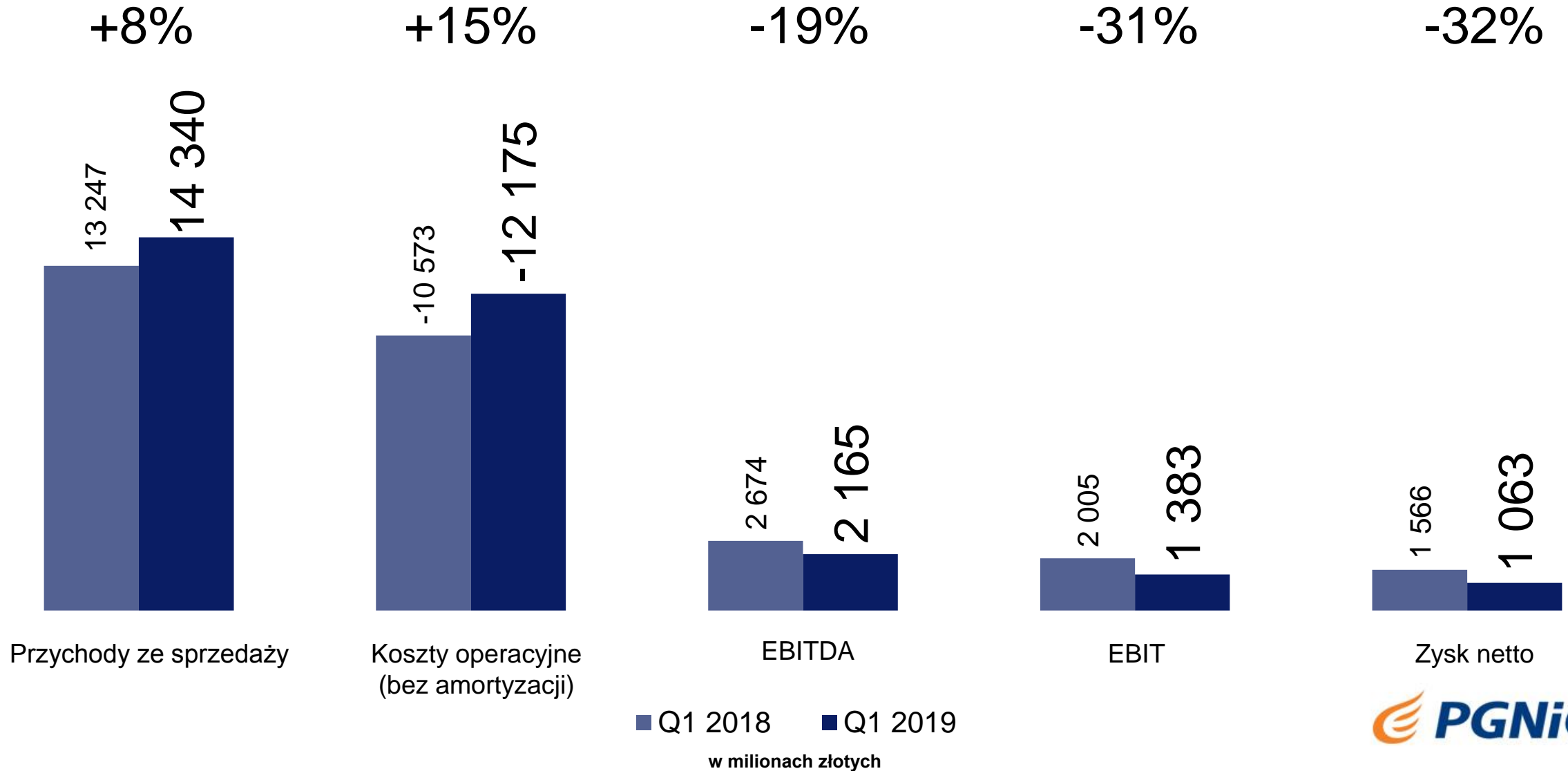
▲ **23** projekty
rok do roku

łącznie

143

89 mln zł
wartość wydatków

Wyniki finansowe GK PGNiG w I kwartale 2019 r.



Dziękujemy za uwagę